



POTOSÍ
PARA LOS POTOSINOS
GOBIERNO DEL ESTADO 2021-2027

SALUD
SERVICIOS DE SALUD

Comité Estatal para la Seguridad en Salud

San Luis Potosí, S. L. P., a 27 de enero de 2022.



POTOSI
PARA LOS POTOSINOS
GOBIERNO DEL ESTADO 2021-2027

SALUD
SERVICIOS DE SALUD

Operativo COVID-19: Actividades a partir del 21 de Enero 2022

187 VISITAS DE
VERIFICACIÓN

87 ACCIONES
CORRECTIVAS

5 SUSPENSIÓN
DE ACTIVIDADES

LAVADO CORRECTO DE MANOS



Recuerda que el uso de gel antibacterial
NO SUSTITUYE AL LAVADO DE MANOS



Lava tus manos con agua y jabón
DURANTE 40 A 60 SEGUNDOS



Usa la técnica **ADECUADA**



POTOSI
PARA LOS POTOSINOS
GOBIERNO DEL ESTADO 2021-2027

SALUD
SECRETARÍA DE SALUD



**Reactivación de los filtros
de sanidad por Covid-19**



Enero 2022



**LA CLAVE
ES LA
PREVENCIÓN**

¡NO BAJES LA GUARDIA!



POTOSÍ
PARA LOS POTOSINOS
GOBIERNO DEL ESTADO 2021-2027

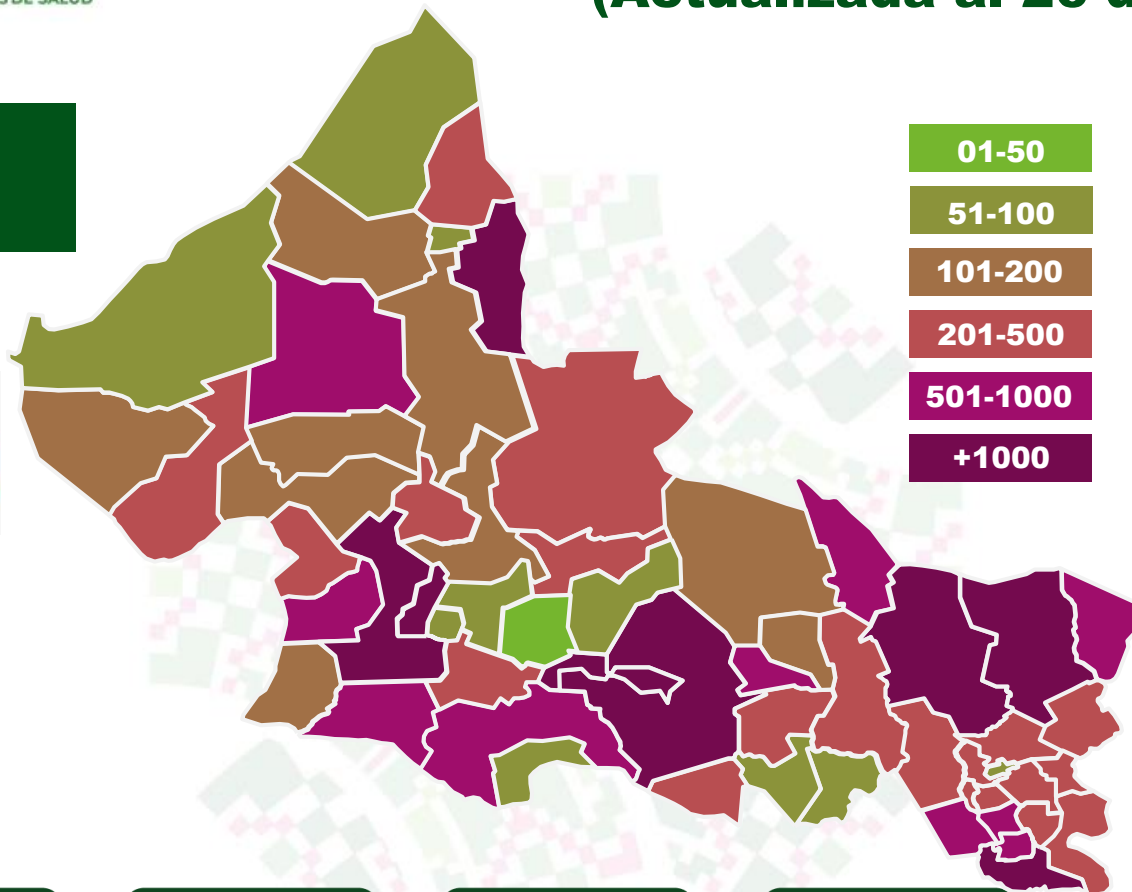
SALUD
SERVICIOS DE SALUD

COVID-19, Situación Epidemiológica Estatal (Actualizada al 26 de enero a las 9:00 hrs.)

88,649
ALTAS SANITARIAS



Naranja:
Riesgo ALTO



01-50

51-100

101-200

201-500

501-1000

+1000

Confirmados: **142,184**

Sospechosos: **6,107**

Negativos: **267,327**

Defunciones: **7,084**

**Total de personas
estudiadas:** **415,618**

LETALIDAD:
5.04 %

CASOS
142,184

**NUEVOS
CASOS***
1,900

DEFUNCIONES
7,084

**NUEVAS
DEFUNCIONES***
12

Fuente: Sistema de Vigilancia de Coronavirus, SSSLP.

**Incluye 2,296 casos residentes de otra Entidad y un caso residente de San Luis Potosí, identificada en otro Estado.

COVID-19, Situación Epidemiológica Jurisdiccional (Actualizada al 26 de enero a las 9:00 hrs.)

Jurisdicción sanitaria I	Municipio	Casos	Incremento	Defunciones
	SAN LUIS POTOSÍ	75,259	958	3,741
	SOLEDAD	9,995	145	562
	SUBTOTAL	85,254	1,103	4,303

Jurisdicción sanitaria III	Municipio	Casos	Incremento	Defunciones
	SANTA MARÍA DEL RÍO	1,092	7	99
	VILLA DE ARISTA	516	0	59
	CERRO DE SAN PEDRO	96	0	10
Jurisdicción sanitaria II	TIERRANUEVA	112	2	13
	AHUALULCO	315	4	26
	ARMADILLO	69	1	8
	MEXQUITIC	989	29	97
	SALINAS	385	2	35
	VILLA DE ARRIAGA	190	1	25
	VILLA DE RAMOS	159	6	27
	VILLA DE REYES	1,146	17	92
	VILLA HIDALGO	162	0	37
	ZARAGOZA	645	14	39
	SUBTOTAL	5,876	83	567

Municipio	Casos	Incremento	Defunciones
MATEHUALA	7,688	153	205
CATORCE	180	2	15
CEDRAL	880	20	22
CHARCAS	762	2	53
GUADALCAZAR	333	0	27
MOCTEZUMA	214	0	18
SANTO DOMINGO	87	0	9
VANEGAS	124	2	13
VENADO	223	2	32
VILLA DE GUADALUPE	174	0	14
VILLA DE LA PAZ	167	5	2
SUBTOTAL	10,832	186	410

Fuente: Sistema de Vigilancia de Coronavirus, SSSLP.

COVID-19, Situación Epidemiológica Jurisdiccional (Actualizada al 26 de enero a las 9:00 hrs.)

Jurisdicción sanitaria

IV

Municipio	Casos	Incremento	Defunciones
CIUDAD FERNÁNDEZ	2,275	22	95
RIOVERDE	6,362	83	214
ALAUQUINES	138	0	9
CÁRDENAS	872	6	44
CERRITOS	661	5	42
CIUDAD DEL MAÍZ	177	0	48
LAGUNILLAS	90	0	10
RAYÓN	623	11	34
SAN CIRO DE ACOSTA	345	2	17
SAN NICOLÁS TOL.	58	0	7
SANTA CATARINA	115	0	8
VILLA JUÁREZ	108	1	18
SUBTOTAL	11,824	130	546

Jurisdicción sanitaria

V

Municipio	Casos	Incremento	Defunciones
CIUDAD VALLES	11,228	227	473
ÉBANO	1,018	25	30
TAMASOPO	465	0	60
TAMUÍN	1,382	6	62
EL NARANJO	848	4	51
SUBTOTAL	14,941	262	676

Fuente: Sistema de Vigilancia de Coronavirus, SSSLP.



COVID-19, Situación Epidemiológica Jurisdiccional (Actualizada al 26 de enero a las 9:00 hrs.)

Jurisdicción sanitaria

VI

Municipio	Casos	Incremento	Defunciones
TAMAZUNCHALE	4,342	43	177
MATLAPA	943	3	32
SAN MARTÍN	455	0	11
TAMPACÁN	357	1	11
AXTLA	1,126	14	45
XILITLA	1,037	20	36
SUBTOTAL	8,260	81	312

Jurisdicción sanitaria

VII

Municipio	Casos	Incremento	Defunciones
AQUISMÓN	411	4	29
COXCATLÁN	242	0	16
TANCANHUITZ	480	6	24
HUEHUETLÁN	315	1	12
SAN ANTONIO	92	0	4
SAN VICENTE T.	278	3	14
TAMPAMOLÓN	259	2	9
TANLAJÁS	359	4	14
TANQUIÁN	465	7	10
SUBTOTAL	2,901	27	132

Fuente: Sistema de Vigilancia de Coronavirus, SSSLP.



Estudios de caso



1,091



809

RANGO DE EDAD:

Días

20



Años

98

INICIO DE
SÍNTOMAS:

Dic ::

31



Ene ::

24

ESQUEMA
INCOMPLETO:



87

ESQUEMA
COMPLETO:



943

Defunciones



5



7

Años

23



Años

87

RANGO DE
EDAD:

FACTORES DE RIESGO:



8



8



5



2



2



2



1



1

ESQUEMA DE VACUNACIÓN:

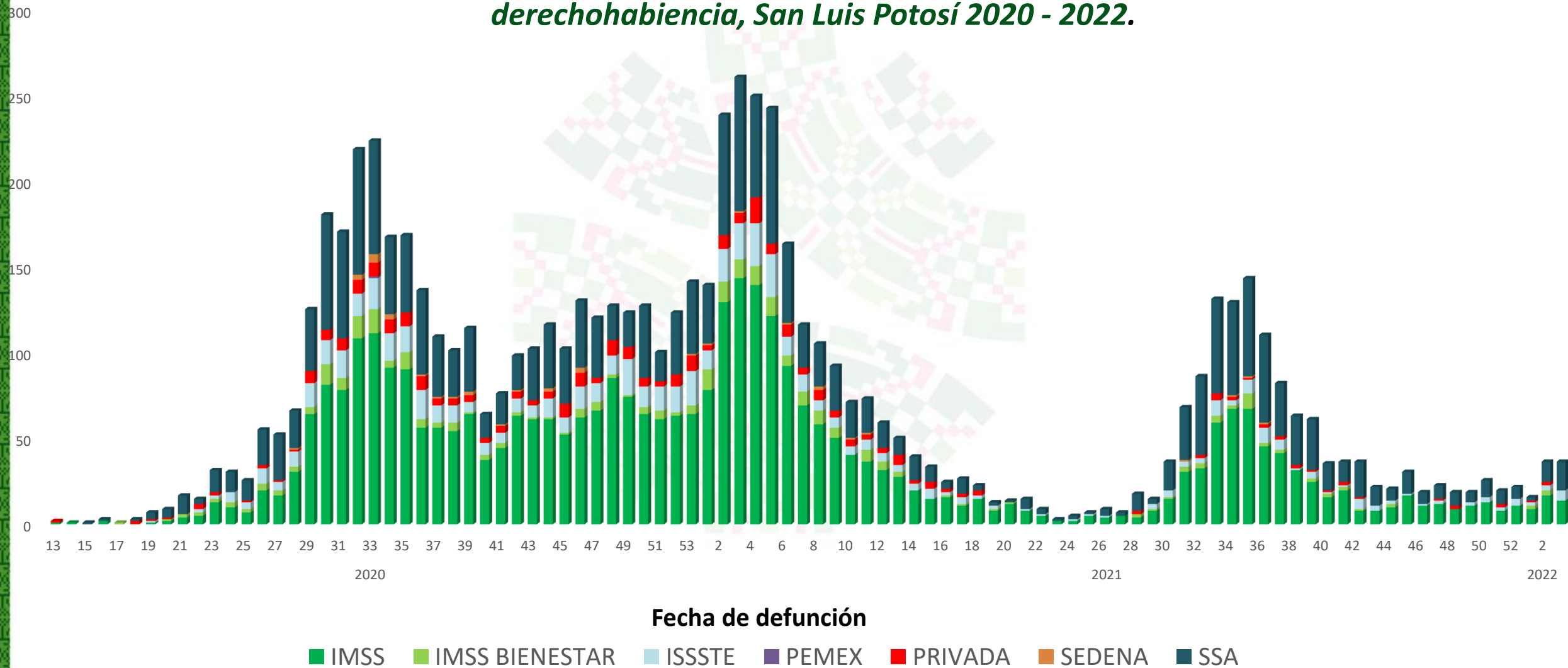
Sin Vacuna	Incompleto < 15 días	Incompleto > 15 días	Completo
8	0	0	4

*San Luis Potosí (7), Lagunillas (1), Cerritos (1), Mexquitic de Carmona(1),
Villa Hidalgo (1), Nuevo León (1).*



COVID-19, Situación Epidemiológica Estatal (Actualizada al 26 de enero a las 9:00 hrs.)

Defunciones confirmadas por semana de ocurrencia e Institución de derechohabencia, San Luis Potosí 2020 - 2022.





COVID-19, Situación Epidemiológica Estatal (Actualizada al 26 de enero a las 9:00 hrs.)

Casos Estudiados entre el *personal de salud* y por institución laboral Todo el Sector, San Luis Potosí 2020 - 2022.

Institución	Casos confirmados	Descartados	En Estudio	Total	Defunciones
IMSS Ordinario	3,755	4170	49	7,974	27
IMSS Bienestar	557	617	53	1,227	-
ISSSTE	622	1093	36	1,751	11
SEDENA	17	14	0	31	-
Servicios de Salud	3130	9,256	88	12,474	11
Cruz Roja	7	1	0	8	1
Privados	1561	1335	48	2,944	30
PEMEX	4	11	0	15	-
Fiscalía Gral. República	8	0	0	8	-
H. Ayuntamientos	76	0	0	76	-
Total	9,737	16,497	274	26,508	80

4,224 (43.38 %) de riesgo ocupacional. **20 defunciones sin riesgo de exposición ocupacional (25.0%)

Reporte diario



COVID-19, Situación Epidemiológica Estatal (Actualizada al 26 de enero a las 9:00 hrs.)

Casos estudiados en el **personal de seguridad**, San Luis Potosí 2021.

Institución	Casos confirmados	Descartados	En estudio	Total	Defunciones
SEDENA (Militares, Guardia Nacional)	129	82	-	211	3
Fiscalía General del Estado	128	899	-	1,027	1
SEGURIDAD PÚBLICA:					
<i>Policía Estatal</i>	124	46	-	170	4
<i>Tecnologías (C4 y C5)</i>	19	500	-	519	1
<i>Penales</i>	75	91	-	166	2
<i>Privados de Libertad</i>	162	108	-	270	3
Policía Municipal	358	123	-	481	1
Seguridad Privada	211	-	-	211	7
Total	1,206	1,849	-	3,055	22

Fuente: Registros Sistema de Vigilancia Epidemiológica.



UNIDAD	HOSPITALIZADOS			TOTAL
	ESTABLE	GRAVE	INTUBADOS	
HOSPITAL GENERAL DE SOLEDAD	5	48	11	64
IMSS ORDINARIO	52	88	7	147
IMSS BIENESTAR	2	5	0	7
ISSSTE	1	18	2	21
SSSLP	19	18	4	41
PRIVADOS	20	10	8	38
SEDENA	3	0	0	3
TOTAL	102	187	32	321



UNIDAD	HOSPITALIZADOS			TOTAL
	POSITIVOS	NEGATIVOS	PENDIENTES	
HOSPITAL GENERAL DE SOLEDAD	51	5	8	64
IMSS ORDINARIO	41	17	89	147
IMSS BIENESTAR	0	0	7	7
ISSSTE	17	0	4	21
SSSLP	39	1	1	41
PRIVADOS	33	3	2	38
SEDENA	3	0	0	3
TOTAL	184	26	111	321



COVID-19, Hospitales Mixtos Actualizada al 27 de enero de 2022, 07:00 hrs.)

UNIDAD	COVID						NO COVID					
	PACIENTE SIN VENTILADOR			PACIENTE CON VENTILADOR			HOSPITALIZACIÓN			UCI		
	Ocupadas	Disponibles	% Ocupación	Ocupadas	Disponibles	% Ocupación	Ocupadas	Disponibles	% Ocupación	Ocupadas	Disponibles	% Ocupación
HOSPITAL GENERAL DE SOLEDAD	53	7	88%	11	19	37%	---	---	---	---	---	---
IMSS ORDINARIO	140	55	72%	7	57	11%	440	115	79%	10	13	43%
IMSS BIENESTAR	7	55	11%	0	7	0%	87	48	64%	0	0	0%
ISSSTE	19	19	50%	2	5	29%	35	65	35%	2	2	50%
SSSLP	37	41	47%	4	16	20%	375	65	85%	14	7	67%
PRIVADOS	30	16	65%	8	8	50%	156	63	71%	10	11	48%
SEDENA	3	0	100%	0	7	0%	4	12	25%	0	0	0%
Total	289	193	60%	32	119	21%	1,097	368	75%	36	33	52%

Fuente: Informe de Hospitales Atención Médica

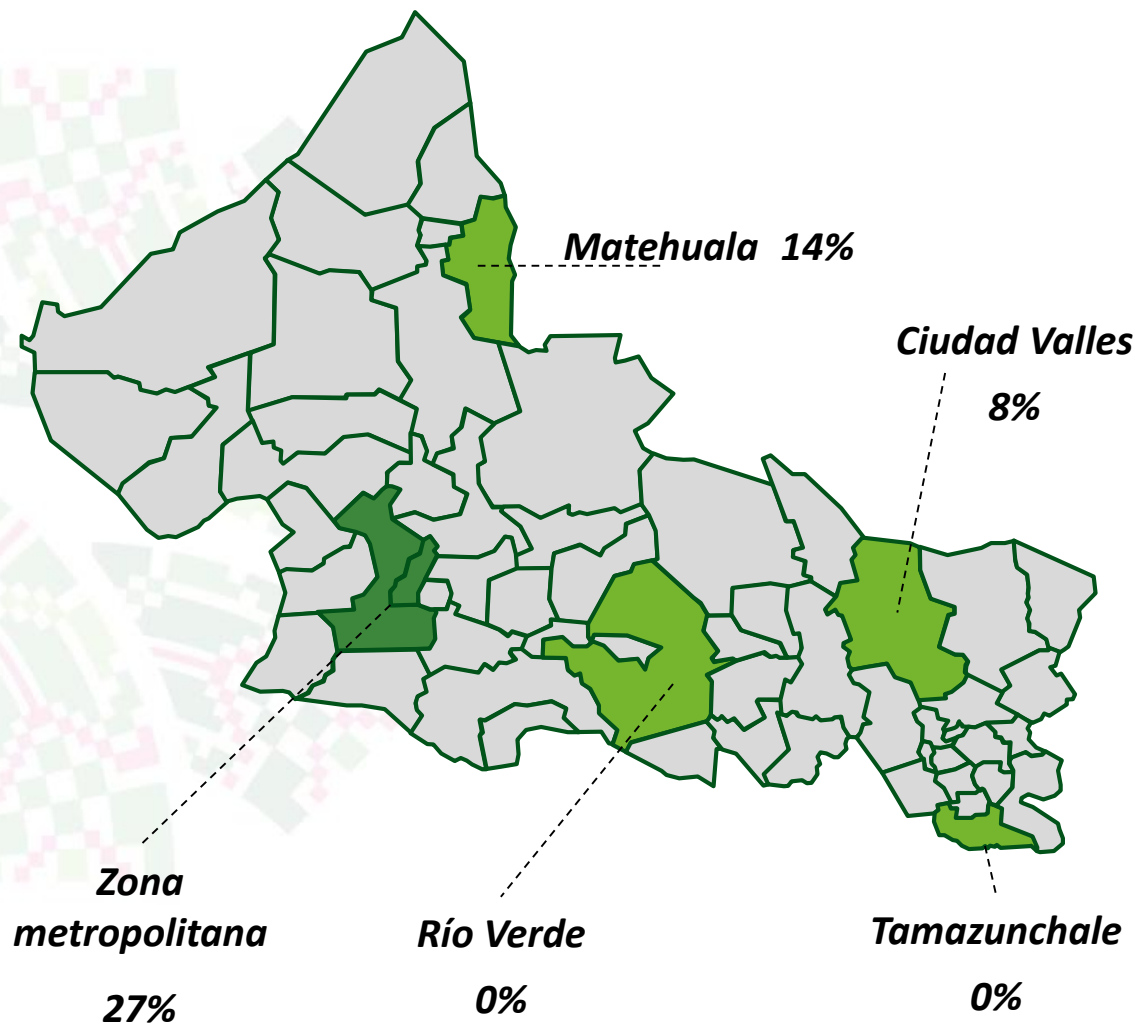


COVID-19, Ocupación Hospitalaria con ventilador (Actualizada al 27 de enero de 2022, 7:00 hrs.)

BAJO	MEDIO	ALTO
0%-20%	21%-64%	65%-100%

OCUPACIÓN DE CAMAS CON VENTILADOR:

21%





POTOSÍ
PARA LOS POTOSINOS
GOBIERNO DEL ESTADO 2021-2027

SALUD
SERVICIOS DE SALUD



Durante el embarazo, el riesgo de enfermedad grave
y muerte por COVID-19 es mayor



Vacúnate

No esperes al final de tu embarazo.

Requisitos: Tener 18 años o más
y contar con más de 9 semanas de embarazo.

Asiste a tus citas
programadas de
control de embarazo.

Ante la presencia de cualquier síntoma,
acude a una atención médica oportuna.
¡NO TE AUTOMEDIQUES!

Si recibes visitas, recuerda
usar siempre cubrebocas
y mantener una **sana distancia.**

Sigue todas las medidas preventivas que ya conoces:





POTOSÍ
PARA LOS POTOSINOS
GOBIERNO DEL ESTADO 2021-2027

SALUD
SERVICIOS DE SALUD



El personal de
salud te pide que:
**No caigas en
exceso de
confianza.**





POTOSÍ
PARA LOS POTOSINOS
GOBIERNO DEL ESTADO 2021-2027

SALUD
SERVICIOS DE SALUD

Comité Estatal para la Seguridad en Salud

San Luis Potosí, S. L. P., a 27 de enero de 2022.